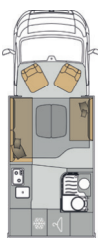


# ZÁKLADNÍ VYBAVENÍ MOOVEO TEI - FIAT 2026

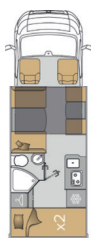
Obytné vozy **MOOVEO** nabízejí vše, co potřebujete pro pohodlné a nezávislé cestování, a to i v základní konfiguraci. Promyšleně navržené, funkční a vysoce kvalitní – to vše ve standardní výbavě. A protože každá cesta je stejně individuální jako její cestující, lze každý model přizpůsobit pomocí řady volitelných doplňků. To vám umožní vytvořit si perfektní vozidlo, které bude vyhovovat vašim plánům – ať už se jedná o spontánní výlety nebo delší výlety.

Níže naleznete přehled nejdůležitějších prvků standardní výbavy aktuálních modelů.

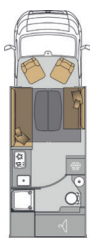
Vyberte si výchozí půdorys – a navrhnete si **MOOVEO** zcela podle svých přání.



**TEI-62DH**



**TEI-70SH**



**TEI-70DH**



**TEI-70EB**



**TEI-70EBH**



**TEI-72QBF**



**TEI-72QBHF**



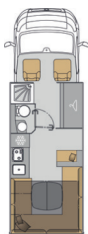
**TEI-72EBF**



**TEI-72EBHF**



**TEI-71FBH**



**TEI-72UH**



**TEI-74QB(F)**



**TEI-74EB(F)**



**TEI-74QBH(F)**



**TEI-74EBH(F)**

# ZÁKLADNÍ VYBAVENÍ MOOVEO TEI - FIAT 2026



	TEI-62DH	TEI-70SH	TEI-70DH	TEI-70EB	TEI-70EBH	TEI-72QBF	TEI-72QBHF
<b>PODVOZEK - POHON</b>							
2,2 l - 140 HP manuální převodovka Multijet 2 - EURO 6-E Final Fiat	.	.	.	.	.	.	.
90 l Palivová nádrž	.	.	.	.	.	.	.
ABS: Protiblokovací brzdový systém, ASR: Systém kontroly trakce, ESP nebo ESC: Asistenční systém řidiče pro zlepšení kontroly a přilnavosti a pro korekci udržování v jízdním pruhu, Traction Plus: zvyšuje trakci za špatných podmínek na vozovce a s nízkou přilnavostí	.	.	.	.	.	.	.
Přední nárazník lakovaný v barvě karoserie	.	.	.	.	.	.	.
Mlhová světla a světla pro denní svícení	.	.	.	.	.	.	.
Černé orámování světlometů a masky chladiče	.	.	.	.	.	.	.
Černý ochranný kryt pod mřížkou chladiče	.	.	.	.	.	.	.
Mřížka chladiče v barvě karoserie	.	.	.	.	.	.	.
15" ocelový ráfek	.	.	.	.	.	.	.
Celoroční pneumatiky (se symbolem sněhové vločky)	.	.	.	.	.	.	.
Sada na opravu pneumatik	.	.	.	.	.	.	.
Centrální zamykání a elektrické ovládání oken na dveřích kabiny	.	.	.	.	.	.	.
Elektricky ovládaná a vyhřívaná zpětná zrcátka – širokoúhlá a pro sledování mrtvého úhlu	.	.	.	.	.	.	.
Airbagy řidiče a spolujezdce	.	.	.	.	.	.	.
Tempomat	.	.	.	.	.	.	.
Manuální klimatizace v kabině řidiče	.	.	.	.	.	.	.
Černá kabina	.	.	.	.	.	.	.
Digitální kontrolní nástroje	.	.	.	.	.	.	.
<b>VYBAVENÍ KABINY</b>							
Zatemňovací rolety do kabiny, posuvné, pro čelní a boční okna	.	.	.	.	.	.	.
Otočná a výškově nastavitelná sedadla	.	.	.	.	.	.	.
Koberce v kabině řidiče	.	.	.	.	.	.	.
<b>KONSTRUKCE</b>							
Použití nerozkládajících se podpěrných konzol v konstrukci	.	.	.	.	.	.	.
Tepelně-akustická izolace	.	.	.	.	.	.	.
Polyesterová střecha s ochranou proti krupobití	.	.	.	.	.	.	.
Polyesterový nátěr pod podlahou	.	.	.	.	.	.	.
Vnější strany z polyesteru	.	.	.	.	.	.	.
Dvojitě zasklená okna konstrukce s plisovanými žaluziemi a moskytiérami	.	.	.	.	.	.	.
SKYROOF	.	.	.	.	.	.	.
LED venkovní a vnitřní osvětlení (přímé i nepřímé)	.	.	.	.	.	.	.
Dveře nástavby s 2bodovým centrálním zamykáním, prosklené, s moskytiérou	.	.	.	.	.	.	.
Elektricky zasouvací nástupní schůdek	.	.	.	.	.	.	.

• Zahrnuto

o Volitelně

- není k dispozici

Δ Volitelně k dispozici bez příplatku

# ZÁKLADNÍ VYBAVENÍ MOOVEO TEI - FIAT 2026



	TEI-72EBF	TEI-72EBHF	TEI-71FBH	TEI-72UH	TEI-74QB(F)	TEI-74EB(F)	TEI-74QBH(F)	TEI-74EBH(F)
<b>PODVOZEK - POHON</b>								
2,2 I - 140 HP manuální převodovka Multijet 2 - EURO 6-E Final Fiat	.	.	.	.	.	.	.	.
90 l Palivová nádrž	.	.	.	.	.	.	.	.
ABS: Protiblokovací brzdový systém, ASR: Systém kontroly trakce, ESP nebo ESC: Asistenční systém řidiče pro zlepšení kontroly a přilnavosti a pro korekci udržování v jízdním pruhu Traction Plus: zvyšuje trakci za špatných podmínek na vozovce a s nízkou přilnavostí	.	.	.	.	.	.	.	.
Přední nárazník lakovaný v barvě karoserie	.	.	.	.	.	.	.	.
Mlhová světla a světla pro denní svícení	.	.	.	.	.	.	.	.
Černé orámování světlometů a masky chladiče	.	.	.	.	.	.	.	.
Černý ochranný kryt pod mřížkou chladiče	.	.	.	.	.	.	.	.
Mřížka chladiče v barvě karoserie	.	.	.	.	.	.	.	.
15" ocelový ráfek	.	.	.	.	.	.	.	.
Celoroční pneumatiky (se symbolem sněhové vločky)	.	.	.	.	.	.	.	.
Sada na opravu pneumatik	.	.	.	.	.	.	.	.
Centrální zamykání a elektrické ovládání oken na dveřích kabiny	.	.	.	.	.	.	.	.
Elektricky ovládaná a vyhřívaná zpětná zrcátka – širokouhlá a pro sledování mrtvého úhlu	.	.	.	.	.	.	.	.
Airbagy řidiče a spolujezdce	.	.	.	.	.	.	.	.
Tempomat	.	.	.	.	.	.	.	.
Manuální klimatizace v kabině řidiče	.	.	.	.	.	.	.	.
Černá kabina	.	.	.	.	.	.	.	.
Digitální kontrolní nástroje	.	.	.	.	.	.	.	.
<b>VYBAVENÍ KABINY</b>								
Zatemňovací rolety do kabiny, posuvné, pro čelní a boční okna	.	.	.	.	.	.	.	.
Otočná a výškově nastavitelná sedadla	.	.	.	.	.	.	.	.
Koberce v kabině řidiče	.	.	.	.	.	.	.	.
<b>KONSTRUKCE</b>								
Použití nerozkládajících se podpěrných konzol v konstrukci	.	.	.	.	.	.	.	.
Tepelně-akustická izolace	.	.	.	.	.	.	.	.
Polyesterová střecha s ochranou proti krupobití	.	.	.	.	.	.	.	.
Polyesterový nátěr pod podlahou	.	.	.	.	.	.	.	.
Vnější strany z polyesteru	.	.	.	.	.	.	.	.
Dvojitě zasklená okna konstrukce s plisovanými žaluziemi a moskytiéry	.	.	.	.	.	.	.	.
SKYROOF	.	.	.	.	.	.	.	.
LED venkovní a vnitřní osvětlení (přímé i nepřímé)	.	.	.	.	.	.	.	.
Dveře nástavby s 2bodovým centrálním zamykáním, prosklené, s moskytiérou	.	.	.	.	.	.	.	.
Elektricky zasouvací nástupní schůdek	.	.	.	.	.	.	.	.

• Zahrnuto

o Volitelně

- není k dispozici

Δ Volitelně k dispozici bez příplatku

# ZÁKLADNÍ VYBAVENÍ MOOVEO TEI - FIAT 2026



	TEI-62DH	TEI-70SH	TEI-70DH	TEI-70EB	TEI-70EBH	TEI-72QBF	TEI-72QBHF
<b>MULTIMEDIA</b>							
Digitální ovládací panel Xperience	•	•	•	•	•	•	•
Příprava pro multimédia (anténa rádia, reproduktory v kabině řidiče a karoserii a couvací kamera)	•	•	•	•	•	•	•
Příprava kabeláže pro solární systém a automatickou satelitní anténu	•	•	•	•	•	•	•
Nastavitelný držák na TV s napájecím zdrojem	•	•	•	•	•	•	•
<b>ENERGIE – AUTONOMIE</b>							
Combi 4 TRUMA® Topení/Bojler 4 000 W (Plyn)	•	•	•	•	•	-	-
Combi 6 TRUMA® Topení/Bojler 6 000 W (Plyn)	-	-	-	-	-	•	•
Zásobník pro dvě 11kg plynové lahve	•	•	•	•	•	•	•
Dělicí clona nebo dveře, dle konfigurace	•	•	•	•	•	•	•
Bez baterie	•	•	•	•	•	•	•
Booster pro rychlé nabíjení baterie	•	•	•	•	•	•	•
<b>OBÝVACÍ PROSTOR</b>							
Panoramatické střešní okno s plisovanou roletou a moskytiérou	•	•	•	•	•	•	•
Odolné sedadla a výškově nastavitelná opěrka hlavy	•	•	•	•	•	•	•
Sedací skupina ve tvaru L	-	-	-	•	•	-	-
Skupina sedadel ve tvaru F s protilehlými lavicemi	•	-	•	-	-	•	•
Sedadla ve tvaru U vzadu	-	-	-	-	-	-	-
Salon s dvojitým jídelním koutem	-	•	-	-	-	-	-
Centrální skládací stůl s křídly (motýlí mechanismus)	•	-	•	-	-	•	•
Centrální stůl s rozkládací deskou	-	-	-	•	•	-	-
Okna s moskytiérami a žaluziemi	•	•	•	•	•	•	•
"Další spací místo v obytných prostorech F a L (pro 1 nebo 2 osoby, v závislosti na verzi)"	o	o	o	o	o	o	o
"Rozšíření spacího prostoru v obývací části – 140 x 200 cm"	-	o	-	-	-	-	-

• Zahrnuto

o Volitelně

- není k dispozici

Δ Volitelně k dispozici bez příplatku

# ZÁKLADNÍ VYBAVENÍ MOOVEO TEI - FIAT 2026



	TEI-72EBF	TEI-72EBHF	TEI-71FBH	TEI-72UH	TEI-74QB(F)	TEI-74EB(F)	TEI-74QBH(F)	TEI-74EBH(F)
<b>MULTIMEDIA</b>								
Digitální ovládací panel Xperience	•	•	•	•	•	•	•	•
Příprava pro multimédia (anténa rádia, reproduktory v kabině řidiče a karoserii a couvací kamera)	•	•	•	•	•	•	•	•
Příprava kabeláže pro solární systém a automatickou satelitní anténu	•	•	•	•	•	•	•	•
Nastavitelný držák na TV s napájecím zdrojem	•	•	•	•	•	•	•	•
<b>ENERGIE – AUTONOMIE</b>								
Combi 4 TRUMA® Topení/Bojler 4 000 W (Plyn)	-	-	-	-	-	-	-	-
Combi 6 TRUMA® Topení/Bojler 6 000 W (Plyn)	•	•	•	•	•	•	•	•
Zásobník pro dvě 11kg plynové lahve	•	•	•	•	•	•	•	•
Dělicí clona nebo dveře, dle konfigurace	•	•	•	•	•	•	•	•
Bez baterie	•	•	•	•	•	•	•	•
Booster pro rychlé nabíjení baterie	•	•	•	•	•	•	•	•
<b>OBÝVACÍ PROSTOR</b>								
Panoramatické střešní okno s plisovanou roletou a moskytiérou	•	•	•	•	•	•	•	•
Odolné sedadla a výškově nastavitelná opěrka hlavy	•	•	•	•	•	•	•	•
Sedací skupina ve tvaru L	-	-	•	-	•	•	•	•
Skupina sedadel ve tvaru F s protilehlými lavicemi	•	•	-	-	Δ	Δ	Δ	Δ
Sedadla ve tvaru U vzadu	-	-	-	•	-	-	-	-
Salon s dvojitým jídelním koutem	-	-	-	-	-	-	-	-
Centrální skládací stůl s křídly (motýlí mechanismus)	•	•	•	•	Δ	Δ	Δ	Δ
Centrální stůl s rozkládací deskou	-	-	-	-	•	•	•	•
Okna s moskytiérami a žaluziemi	•	•	•	•	•	•	•	•
"Další spací místo v obytných prostorech F a L (pro 1 nebo 2 osoby, v závislosti na verzi)"	o	o	o	•	o	o	o	o
"Rozšíření spacího prostoru v obývací části - 140 x 200 cm"	-	-	-	-	-	-	-	-

• Zahrnuto      o Volitelně      - není k dispozici      Δ Volitelně k dispozici bez příplatku

# ZÁKLADNÍ VYBAVENÍ MOOVEO TEI - FIAT 2026



	TEI-62DH	TEI-70SH	TEI-70DH	TEI-70EB	TEI-70EBH	TEI-72QBF	TEI-72QBHF
<b>KUCHYNĚ</b>							
Sada zásuvek s tlumením v koncových polohách a prodloužením čela	•	•	•	•	•	•	•
Nerezový dřez s krytem	•	•	•	•	•	•	•
Varná deska s krytem: 2 plynové varné desky s výkonem 1 nebo 1,7 kW, v závislosti na konfiguraci	•	•	-	•	•	•	•
Varná deska s krytem: 2 plynové varné desky s výkonem 1,5 nebo 2,5 kW, v závislosti na konfiguraci	-	-	•	-	-	-	-
Chladnička s automatickým ovládním a větrací mřížkou: 133 l	•	-	-	-	-	-	-
Absorpční chladnička s automatickým ovládním a ventilační mřížkou: 141 l	-	-	-	•	•	•	•
Absorpční chladnička s automatickým ovládním a ventilační mřížkou: 142 l	-	•	•	-	-	-	-
Kompresní lednice (absorpční lednice nebo kompresní lednice volně volitelná)	-	-	Δ	Δ	Δ	Δ	Δ
Für Fahrzeuge in der Grundausstattung ist der Kompressor Kühlschrank ohne Aufpreis wählbar. Als Pflichtoption ist das Paket mit der 200 Ah Lithium Batterie notwendig. Nicht möglich bei den Tei-62DH, 70SH und 71FBH, da hier eine 200 Ah Lithium Batterie nicht eingebaut werden kann.							
Stojan na koření	•	•	•	•	•	•	•
Kryt dřezu	•	•	•	•	•	•	•
Nepřímé osvětlení pod pracovní deskou	•	•	•	•	•	•	•
Zásuvka 230 V a USB port	•	•	•	•	•	•	•
<b>KOUPELNA A WC</b>							
Zatemňovací střešní okno s moskytiérou v koupelně a sprše	•	•	•	•	•	•	•
Okna s moskytiérami a žaluziemi	•	•	•	•	•	•	•
Toaleta s výsuvnou kazetou na kolečkách	•	•	•	•	•	•	•
Držák papíru, držák ručníků	•	•	•	•	•	•	•
Zásuvka 230V	•	•	•	•	•	•	•
<b>SPÁNEK</b>							
Dělicí clona nebo dveře, dle konfigurace	-	-	-	•	•	•	•
Komfortní matrace	-	•	-	•	•	•	•
Laťkový rám	-	•	-	•	•	•	•
Prodloužení spací plochy mezi dvěma samostatnými lůžky (délka 170 cm)	-	-	-	•	•	-	-
Čteci lampičky v prostoru pro spaní	-	•	-	•	•	•	•
Zásuvka 230 V a USB port	-	•	-	•	•	•	•
<b>AMBIANCE</b>							
Atmosféra Bardeny	•	•	•	•	•	•	•
Potahy sedadel „Zenith“	•	•	•	•	•	•	•
Potahy sedadel „Galet“	o	o	o	o	o	o	o
Potahy sedadel „Clay“	o	o	o	o	o	o	o
<b>VNĚJŠÍ NÁSTAVBA - SPECIÁLNÍ VYBAVENÍ</b>							
5. Bezpečnostní pás – zahrnuje další okénko na straně spolujezdce	-	-	-	-	-	-	-
<b>ÚPRAVA INTERIÉRU SPECIÁLNÍM VYBAVENÍM</b>							
Elektricky polohovatelná výklopná postel s lamelovým roštem a pohodlnou matrací	•	•	•	o	•	o	•

• Zahrnuto

o Volitelně

- není k dispozici

Δ Volitelně k dispozici bez příplatku

# ZÁKLADNÍ VYBAVENÍ MOOVEO TEI - FIAT 2026



	TEI-72EBF	TEI-72EBHF	TEI-71FBH	TEI-72UH	TEI-74QB(F)	TEI-74EB(F)	TEI-74QBH(F)	TEI-74EBH(F)
<b>KUCHYNĚ</b>								
Sada zásuvek s tlumením v koncových polohách a prodloužením čela	•	•	•	•	•	•	•	•
Nerezový dřez s krytem	•	•	•	•	•	•	•	•
Varná deska s krytem: 2 plynové varné desky s výkonem 1 nebo 1,7 kW, v závislosti na konfiguraci	•	•	-	•	-	-	-	-
Varná deska s krytem: 2 plynové varné desky s výkonem 1,5 nebo 2,5 kW, v závislosti na konfiguraci	-	-	•	-	•	•	•	•
Chladnička s automatickým ovládním a větrací mřížkou: 133 l	-	-	-	-	-	-	-	-
Absorpční chladnička s automatickým ovládním a ventilační mřížkou: 141 l	•	•	-	•	-	-	-	-
Absorpční chladnička s automatickým ovládním a ventilační mřížkou: 142 l	-	-	•	-	•	•	•	•
Kompresní lednice (absorpční lednice nebo kompresní lednice volně volitelná)	Δ	Δ	-	Δ	Δ	Δ	Δ	Δ
Stojan na koření	•	•	•	•	•	•	•	•
Kryt dřezu	•	•	•	•	•	•	•	•
Nepřímé osvětlení pod pracovní deskou	•	•	•	•	•	•	•	•
Zásuvka 230 V a USB port	•	•	•	•	•	•	•	•
<b>KOUPELNA A WC</b>								
Zatemňovací střešní okno s moskytiérou v koupelně a sprše	•	•	•	•	•	•	•	•
Okna s moskytiéry a žaluziemi	•	•	•	•	•	•	•	•
Toaleta s výsuvnou kazetou na kolečkách	•	•	•	•	•	•	•	•
Držák papíru, držák ručníků	•	•	•	•	•	•	•	•
Zásuvka 230V	•	•	•	•	•	•	•	•
<b>SPÁNEK</b>								
Dělicí clona nebo dveře, dle konfigurace	•	•	•	•	•	•	•	•
Komfortní matrace	•	•	•	-	•	•	•	•
Laťkový rám	•	•	•	-	•	•	•	•
Prodloužení spací plochy mezi dvěma samostatnými lůžky (délka 170 cm)	•	•	-	-	-	•	-	•
Čtecí lampičky v prostoru pro spaní	•	•	•	-	•	•	•	•
Zásuvka 230 V a USB port	•	•	•	-	•	•	•	•
<b>AMBIANCE</b>								
Atmosféra Bardeny	•	•	•	•	•	•	•	•
Potahy sedadel „Zenith“	•	•	•	•	•	•	•	•
Potahy sedadel „Galet“	o	o	o	o	o	o	o	o
Potahy sedadel „Clay“	o	o	o	o	o	o	o	o
<b>VNĚJŠÍ NÁSTAVBA - SPECIÁLNÍ VYBAVENÍ</b>								
5. Bezpečnostní pás – zahrnuje další okénko na straně spolujezdce	-	-	•	-	o	o	o	o
<b>ÚPRAVA INTERIÉRU SPECIÁLNÍM VYBAVENÍM</b>								
Elektricky polohovatelná výklopná postel s lamelovým roštem a pohodlnou matrací	o	•	•	•	o	o	•	•

• Zahrnuto

o Volitelně

- není k dispozici

Δ Volitelně k dispozici bez příplatku