



Obytné vozy

Pohodlí a styl na každém kroku vašeho života



**PŘEHLED
SEZÓNA 2026**



**KARAVAN
CENTRUM
MORAVA**



TEI-FIAT



TEI-62DH



TEI-70SH



TEI-70DH



TEI-70EB



TEI-70EBH



TEI-72QBF



TEI-72QBHF



TEI-72EBF



TEI-72EBHF



TEI-71FBH



TEI-72UH



TEI-74QB(F)



TEI-74QBH(F)



TEI-74EB(F)



TEI-74EBH(F)

INT-FIAT



INT-69EBL



INT-70DH



INT-72QBF



INT-72EBF



INT-74QBF



INT-74EBF



INT-74EBL



INT-74QBL



INT-74QBF/A



INT-74EBF/A



INT-78QBF/A



INT-78EBF/A

VESTAVBA



VAN - 54DB



VAN - 60DB



VAN - 63EB



VAN - 63DB



VAN - 63XL

TEI - FORD



TEI-F63DB(H)



TEI-F65DH



TEI-F70DB(H)



TEI-F70EB(H)

CAMPERVAN



CV 2



CV3



CV3XL

Obytné vozy MOOVEO poskytují vše, co potřebujete pro pohodlné a nezávislé cestování – promyšlený design, funkčnost a vysokou kvalitu již ve standardní výbavě. Každá cesta je jedinečná, stejně jako její cestující, a proto si můžete každý model upravit pomocí individuálních doplňků nebo praktických balíčků výbavy. Takto si vytvoříte vozidlo přesně podle svých potřeb, ať už plánujete spontánní víkendové výlety, nebo delší dobrodružné cesty.

Podrobné informace o základní výbavě jsou kdykoli k dispozici také na našich webových stránkách www.karavancm.cz

Vyberte si půdorysové uspořádání a navrhnete si MOOVEO zcela podle svých přání.



TEI-FIAT



TEI-70DH



TEI-72UH



TEI-72EBF



TEI-72EBHF

CAMPERVAN

ONE
ALL



CV 2



CV3



CV3XL

INT-FIAT



INT-69EBL



INT 72EBF



INT 74EBF

VESTAVBA

ONE
ALL



VAN - 60DB



VAN - 63EB

Se sadou **ALL IN ONE** získáte vozidlo se standardní výbavou a všemi doplňky za atraktivní cenu all-inclusive. K balíčku je možné přidat i další volitelné prvky podle vašich potřeb. Tato nabídka platí exkluzivně pro vybrané modely, označené symbolem ALL-IN-ONE, zde je jejich rozlišení snadné a přehledné.



TEI-FIAT



MOŽNOST VÝBAVY:

- 140 HP Automatická převodovka
- 16" kola z lehkých slitin
- Kožený volant
- Hliníkové obložení na palubní desce
- Osvětlení garáže
- Zásuvka 230 V
- Upevňovací lišty v garáži
- Venkovní sprcha v garáži
- Lithiová baterie 105 Ah
- 2 x 100 W solární panely TOPCon
- Zásuvka v bočním prahu
- Izolovaná nádrž na šedou vodu
- Dřevěný rošt ve sprchovém koutu
- Truma Duo Control s nárazovým senzorem
- Markýza
- Autorádio 7" Pioneer
- DAB, AppleCar/Android Auto
- Cuvvací kamera
- Reprodukory v kabině a obytném prostoru
- Výběr potahů sedadel z bílé umělé kůže „Clay“ nebo potahů sedadel „Galet“ (bílé polštáře sedadel z umělé kůže, opěradlo z lehké látky)

Další volitelné doplňky:

- Doplňky ze seznamu výbavy, pokud jsou k dispozici
- Doplňky ze seznamu „hotových balíčků“, pokud jsou k dispozici

U vozidel s výbavou ALL-IN-ONE je kompresorová chladnička k dispozici pouze ve spojení s balíčkem soběstačnosti.

INT-FIAT



MOŽNOST VÝBAVY:

- 180 HP Automatická převodovka
- 4,4 T
- 16" kola z lehkých slitin
- Kožený volant
- Hliníkové obložení na palubní desce
- Lithiové baterie 200 Ah
- 2 x 100 W solární panely TOPCon
- Osvětlení garáže
- Zásuvka 230 V
- Upevňovací lišty v garáži
- Venkovní sprcha v garáži
- Zásuvka v bočním prahu
- Markýza
- Držák na ručníky
- Dřevěný rošt ve sprchovém koutu
- Integrovaný odpadkový koš
- Autorádio 9" + GPS, DAB, AppleCar/Android
- Cuvvací kamera
- Reprodukory v kabině a obytném prostoru
- Výběr potahů sedadel z bílé umělé kůže „Clay“ nebo potahů sedadel „Galet“ (bílé polštáře sedadel z umělé kůže, opěradlo ze světlé látky)
- Palivová nádrž o objemu 90 l
- Osvětlení šatní skříň

Další volitelné doplňky:

- Doplňky ze seznamu výbavy, pokud jsou k dispozici
- Doplňky ze seznamu „hotových balíčků“, pokud jsou k dispozici

VESTAVBA



MOŽNOST VÝBAVY:

- 140 HP Automatická převodovka
- 3,5 T
- Lakovaný přední nárazník
- 16" kola z lehkých slitin
- Kožený volant
- Topení/bojler TRUMA® Combi D6E 6000 W
- Hliníkové lišty na palubní desce
- Lithiová baterie 200 Ah
- 2 x 100 W solární panely TOPCon
- Okno do koupelny 280 x 380 mm
- Markýza
- Autorádio 7" Pioneer DAB, AppleCar/Android Auto
- Cuvvací kamera
- Reprodukory v kabině a obytném prostoru
- Výběr čalounění: Bílá umělá kůže Cloud / látka Silver nebo černá umělá kůže Shadow
- Palivová nádrž o objemu 90 l

Další volitelné doplňky:

- Doplňky ze seznamu výbavy, pokud jsou k dispozici
- Doplňky ze seznamu „hotových balíčků“, pokud jsou k dispozici

CAMPERVAN

CV 2

MOŽNOST VÝBAVY:

- 130 HP Manuální převodovka
- Barva karoserie: Cumulus Blue (jiná barva není k dispozici)
- Extra plochý solární panel 100 W
- Markýza

Další volitelné doplňky:

- Doplňky ze seznamu výbavy, pokud jsou k dispozici
- Doplňky ze seznamu „hotových balíčků“, pokud jsou k dispozici

Nicht möglich sind:

- ALLURE Ausstattungs-Paket
- MAX-Ausstattungs-Paket
- Power-Paket:

CAMPERVAN

CV 3 UND CV 3XL

MOŽNOST VÝBAVY:

- 150 HP Automatická převodovka (jiný motor není k dispozici)
- Markýza
- Barva karoserie: Lak: Urban Grey (jiná barva není k dispozici)
- Zpětná kamera
- Přední nárazník v barvě karoserie
- Zadní boční sloupky a kryt masky chladiče v barvě karoserie
- Tónovaná boční a zadní okna
- Přístrojová deska v barvě Meteor Grey
- 2 x extra ploché solární panely 100 W
- 8 l izolovaný systém ohřevu vody (plyn/230 V)

Další volitelné doplňky:

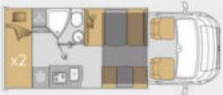
- Doplňky ze seznamu výbavy, pokud jsou k dispozici.
- Doplňky ze seznamu „hotových balíčků“, pokud jsou k dispozici.



TEI - FIAT + ALL T



TEI-62DH



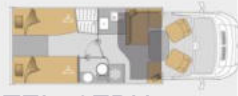
TEI-70SH



TEI-70DH



TEI-70EB



TEI-70EBH



TEI-72QBF



TEI-72QBHF



TEI-72EBF



TEI-72EBHF



TEI-71FBH



TEI-72UH



TEI-74QB(F)



TEI-74QBH(F)



TEI-74EB(F)



TEI-74EBH(F)

INT - FIAT + ALL -



INT-69EBL



INT-70DH



INT-72QBF



INT-72EBF



INT-74QBF



INT-74EBF



INT-74EBL



INT-74QBL



INT-74QBF/A



INT-74EBF/A



INT-78QBF/A



INT-78EBF/A

VESTAVBA ALL ONE +



VAN-54DB



VAN-60DB




VAN-63EB



VAN-63DB



VAN-63XL



TEI-FIAT



MOŽNOST VÝBAVY:

- 16" kola z lehkých slitin
- Kožený volant
- Hliníkové obložení na palubní desce
- Lithiová baterie 105 Ah (62DH, 70SH, 71FBH)
- Lithiová baterie 200 Ah (ostatní modely)
- 2 x 100 W solární panely TOPCon
- Osvětlení garáže, zásuvka 230 V
- Markýza, úchyty v garáži
- Venkovní sprcha v garáži
- Zásuvka na boční prahy
- Izolovaná nádrž na šedou vodu
- Sprchový rošt ve sprchovém koutě
- Truma Duo Control s nárazovým senzorem
- Systém sledování tlaku v pneumatikách TPMS/RDKS
- Elektrická parkovací brzda
- Automatický systém světelných senzorů ALS
- Autorádio Fiat 10" s GPS, DAB, Apple CarPlay/Android Auto
- Cuvací kamera
- Reprodukory v kabině a obytném prostoru
- Automatická klimatizace v kabině řidiče
- Bezdrátová nabíjecí podložka a digitální přístrojový panel
- 22" Smart TV Customs a 4G Wi-Fi router
- Výběr potahů sedadel „Clay“ (bílá umělá kůže) nebo potahů sedadel „Galet“ (bílé polštáře sedadel z umělé kůže, opěradlo z lehké látky)

Další volitelné doplňky:

- Doplňky ze seznamu výbavy, pokud jsou k dispozici
- Doplňky ze seznamu „hotových balíčků“, pokud jsou k dispozici

U vozidel s paketem ALL-IN-ONE-PLUS je možné kompresorovou chladničku zvolit bez příplatku (není možné u modelů 62DH, 70SH, 71FBH).

INT-FIAT



MOŽNOST VÝBAVY:

- 16" kola z lehkých slitin
- Hliníkové obložení na palubní desce
- Lithiová baterie 200 Ah
- 2 x 100 W solární panely TOPCon
- Kožený volant
- Osvětlení garáže
- Zásuvka 230 V
- Upevňovací lišty v garáži
- Venkovní sprcha v garáži
- Zásuvka v bočním prahu
- Markýza
- 10" autorádio Fiat s GPS, DAB, Apple CarPlay/Android Auto
- Zpětná kamera
- Reprodukory v kabině a obytném prostoru
- Automatická klimatizace v kabině řidiče
- Bezdrátová nabíjecí podložka a digitální přístrojový panel
- 22" chytrá televize
- 4G Wi-Fi router
- Osvětlení šatní skříňe
- Věšák na ručníky
- Integrovaný odpadkový koš

Další volitelné doplňky:

- Doplňky ze seznamu výbavy, pokud jsou k dispozici
- Doplňky ze seznamu „hotových balíčků“, pokud jsou k dispozici

VESTAVBA



MOŽNOST VÝBAVY:

- 16" kola z lehkých slitin
- Kožený volant
- Autorádio Fiat s 10" obrazovkou, DAB, GPS, Apple CarPlay/Android Auto
- Zpětná kamera
- Hliníkové lišty na palubní desce
- Monitorování mrtvého úhlu
- Automatická klimatizace v kabině řidiče
- Bezdrátové nabíjení a digitální přístrojový panel
- Zadní parkovací senzory
- Lakovaný přední nárazník
- Černý ochranný kryt podvozku
- Elektricky sklopné zpětné zrcátko
- Lithiová baterie 200 Ah
- 2 x 100 W solární panely TOPCon
- Markýza
- 22" chytrá televize
- 4G Wi-Fi router
- Širší elektricky sklopný schůdek (700 mm)
- Dřevěný rošt ve sprchovém koutu

Další volitelné doplňky:

- Doplňky ze seznamu výbavy, pokud jsou k dispozici
- Doplňky ze seznamu „hotových balíčků“, pokud jsou k dispozici



S balíčkem **ALL-IN-ONE-PLUS** získáte vozidlo s kompletní základní výbavou doplněnou o prvky dodávané přímo výrobcem podvozku, které nelze dodatečně instalovat. Vše je zahrnuto v jedné jednotné ceně, která oproti samostatnému výběru jednotlivých příplatkových prvků přináší výraznou finanční úsporu. Tato varianta je dostupná pro všechny modely MOOVEO a je označena symbolem ALL-IN-ONE-PLUS.

POZNÁMKA:

Tato brožura vychází z informací dostupných v době tisku a nepředstavuje smluvní dokument. Přestože byla jejímu zpracování věnována maximální péče, nelze vyloučit případné tiskové chyby. Vyhradujeme si právo kdykoli provádět změny ve výbavě nebo technická vylepšení modelů aktuálního roku bez předchozího upozornění.

Některá vyobrazená vozidla mohou být zobrazena s volitelnou či speciální výbavou, která je uvedena v příslušných cenících a je dostupná za příplatek. Stylistické a dekorativní prvky použité pro účely prezentace v tomto katalogu nejsou součástí standardní výbavy vozidla ani jeho dodávky.

Užitečné zatížení vozidla

Dostupné užitečné zatížení se vypočítá jako rozdíl mezi technicky přípustnou maximální hmotností vozidla a jeho hmotností v provozním stavu. Hmotnost v provozním stavu zahrnuje samotné vozidlo s nástavbou, standardní výbavu a vybavení, dále 90 % objemu palivové nádrže, jednu 11kg plynovou láhev, 1 litr pitné vody, prázdnou nádrž na odpadní vodu a hmotnost řidiče stanovenou na 75 kg.

Pro účely výpočtu hmotnosti v provozním stavu je započítán objem pitné vody ve výši 1 litru. Tento postup odpovídá platným předpisům a zejména počtu míst k sezení pro jízdu uvedenému v technickém průkazu vozidla.

Uživatel je odpovědný za přizpůsobení celkového zatížení a počtu cestujících tak, aby nebyla překročena maximální přípustná hmotnost vozidla ani maximální zatížení jednotlivých náprav. V případě potřeby může uživatel snížit hmotnost přepravovaného nákladu nebo počet cestujících, aby bylo možné zvýšit objem přepravované pitné vody nad uvedenou hodnotu. Maximální objem nádrže na pitnou vodu je pro každý model uveden v části „Dojezd“.

Vždy je nutné dodržovat maximální přípustné hmotnosti – jak celkovou hmotnost vozidla, tak zatížení jednotlivých náprav.

Upozornění: Volitelná výbava a příslušenství montované na přání nejsou zahrnuty do hmotnosti vozidla v provozním stavu. Jejich instalace proto snižuje dostupné užitečné zatížení a může ovlivnit i maximální počet míst k sezení pro jízdu.

Váš prodejce vám rád poskytne přesné specifikace modelů dostupných v jednotlivých zemích. Před dokončením objednávky doporučujeme ověřit aktuální konfiguraci, výbavu a dostupnost vozidla u autorizovaného prodejce.

Údaje o rozsahu dodávky, vzhledu, výkonu, rozměrech a hmotnosti vozidel odpovídají informacím dostupným v době tisku. Tyto údaje a jejich tolerance jsou v souladu s evropskými předpisy (nařízení (EU) 1230/2012) a mohou se změnit do okamžiku zakoupení nebo dodání vozidla.

Hmotnost a tažná kapacita

Výrobce je povinen dodat vozidlo, jehož skutečná hmotnost v provozním stavu je v rámci tovární tolerance plus/mínus 5 %, která se zachovává během procesu registrace. Maximální tažná kapacita je specifikací podvozku související s registrací vozidla.

V závislosti na tažném zařízení namontovaném na vozidle a hodnotách stanovených výrobcem tažného zařízení může být maximální hmotnost přívěsu, který může vozidlo táhnout, nižší. Pevnostní charakteristiky tažného zařízení (zejména hodnoty D a S) jsou vyryty na štítku připevněném k tažnému zařízení.

Maximální přípustná hmotnost tažného zařízení lze vypočítat pomocí hodnoty D takto: $MR = D \times T / [(9,8 \times T) - D]$, kde: MR = maximální možná hmotnost přívěsu (v tunách); T = maximální přípustná hmotnost vozidla (v tunách); D = hodnota (v kN), kterou lze odečíst na tažném zařízení. Příklad: Při D = 11,3 kN a ploše základny 35 L se maximální hmotnost přívěsu (MR) vypočítá takto: $MR = (11,3 \times 3,5) / [(9,8 \times 3,5) - 11,3] = 1,72 \text{ t}$ (nebo 1720 kg). Toto platí pro maximální hmotnost přívěsu do 2,5 t, kterou lze odečíst na tažném zařízení. Příklad: při D = 11,3 kN na ploše základny 35 L získáme následující maximální přípustnou hmotnost přívěsu (MR): $MR = (11,3 \times 3,5) / [(9,8 \times 3,5) - 11,3] = 1,72 \text{ t}$ (nebo 1720 kg). Pro maximální hmotnost přívěsu do 2,5 t.

Obchodní a technický průvodce Mooveo - Kolekce 2026 - Verze 28.10.2025



Caravan Centre Moravia, s.r.o.

Kotojedy 56, 767 01 Kroměříž

IČ: 27684369 / DIČ: CZ27684369, ČESKÁ REPUBLIKA

PRODEJ:

+420 732 755 522

kancelar@karavancm.cz